

Índice de Confiança do Agronegócio

FIESP


SistemaOCB
CNCOOP - OCB - SESCOOP

Pesquisa de campo:

 **agro.ipes**
INSTITUTO DE AGRICULTURA E PESQUISA

The image features a close-up, low-angle shot of several green wheat stalks. The stalks are in various stages of growth, with some showing more developed grain heads. The background is a soft-focus field of similar wheat. A dark blue, semi-transparent rectangular box is overlaid on the left side of the image, containing white text. The text is centered within the box and reads: "Painel A - Índice de Confiança da Produção Agropecuária (Dentro da Porteira)".

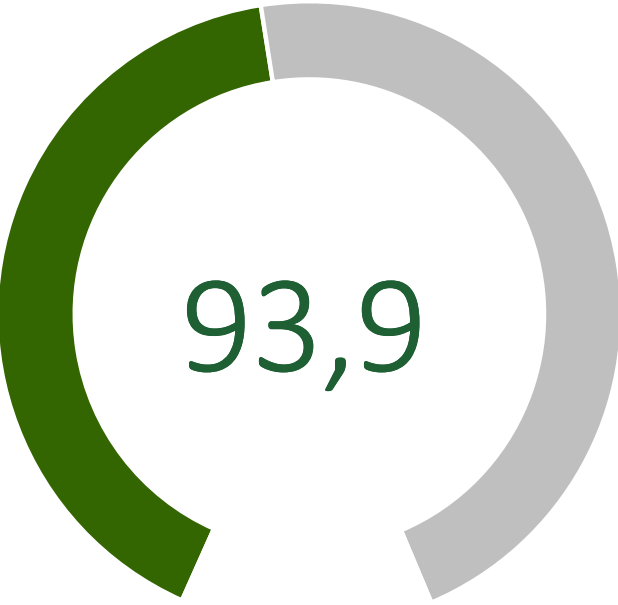
***Painel A - Índice de Confiança da
Produção Agropecuária
(Dentro da Porteira)***

Índice de Confiança | Produtor Agropecuário

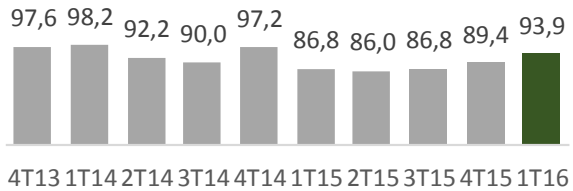
1º trimestre de 2016

Índice do Produtor Agropecuário* (Produtor Agrícola e Pecuário)

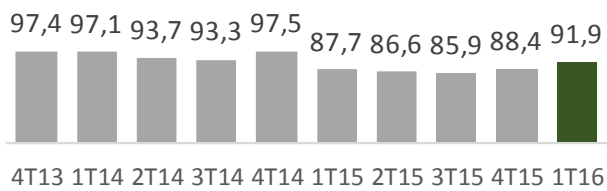
Produtor Agrícola



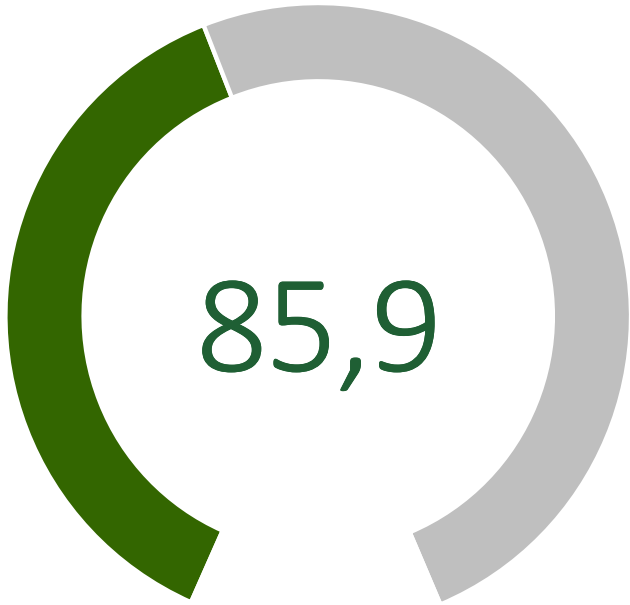
▲ 4,5**



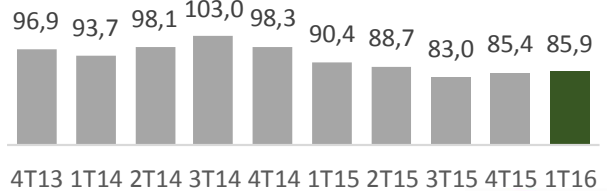
▲ 3,5**



Produtor Pecuário



▲ 0,5**



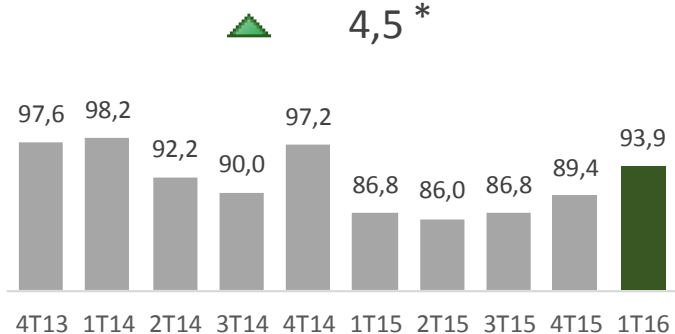
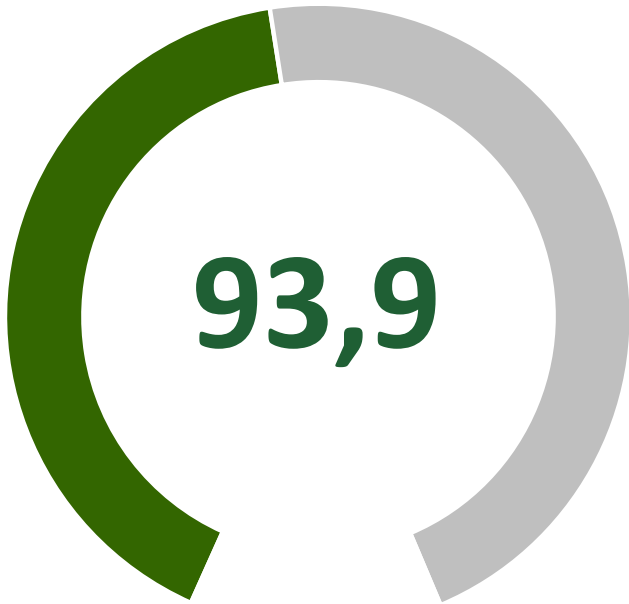
Fonte: ICAGRO – FIESP/OCB

* Agricultura = 75% e Pecuária = 25% ** Variação (em pontos) em relação ao trimestre anterior

Índice de Confiança | Produtor Agrícola | Destaques

1º trimestre de 2016

Produtor Agrícola



Economia do Brasil
» 49,1
(+11,2 pontos)**

Custo de Produção
» 50,6
(+3,5 pontos)**

Preço
» 112,1
(-1,0 ponto)**

Produtividade
» 107,8
(+1,3 ponto)**

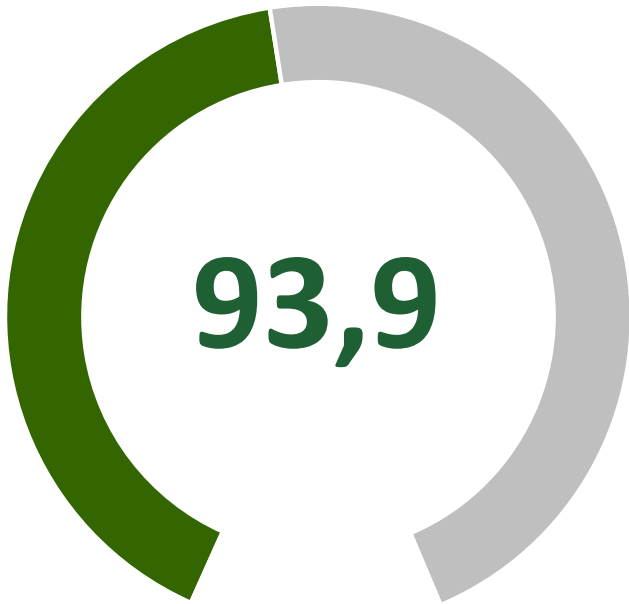
Fonte: ICAGRO – FIESP/OCB

* Variação (em pontos) em relação ao trimestre anterior

Índice de Confiança | Produtor Agrícola | Destaques

1º trimestre de 2016

Produtor Agrícola



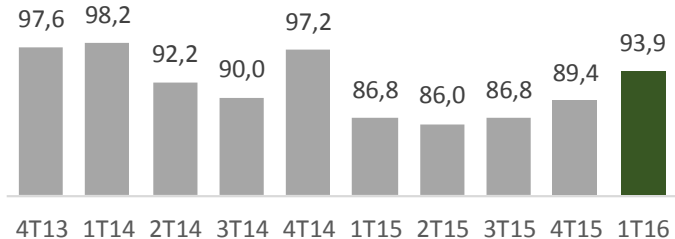
Cana-de-Açúcar
(alta)*

Café
(alta)*

Laranja
(queda)*

Grãos
(alta)*

▲ 4,5 *



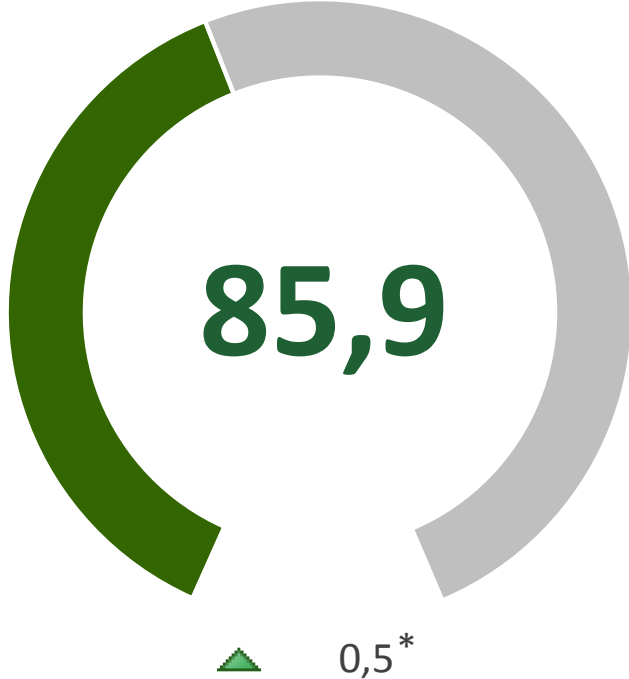
Fonte: ICAGRO – FIESP/OCB

* Variação (em pontos) em relação ao trimestre anterior

Índice de Confiança | Produtor Pecuário | Destaques

1º trimestre de 2016

Produtor Pecuário

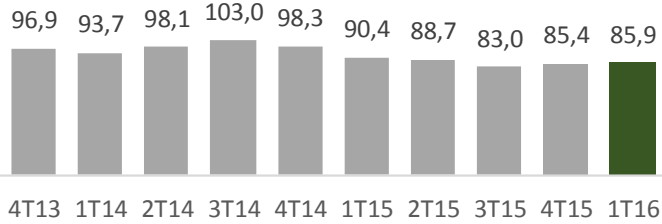


Economia do Brasil
» 36,5
(-9,1 pontos)**

Custo de Produção
» 43,8
(+10,9 pontos)**

Produtividade
» 113,6
(+5,5 pontos)**

Preço
» 101,5
(+13,7 pontos)**



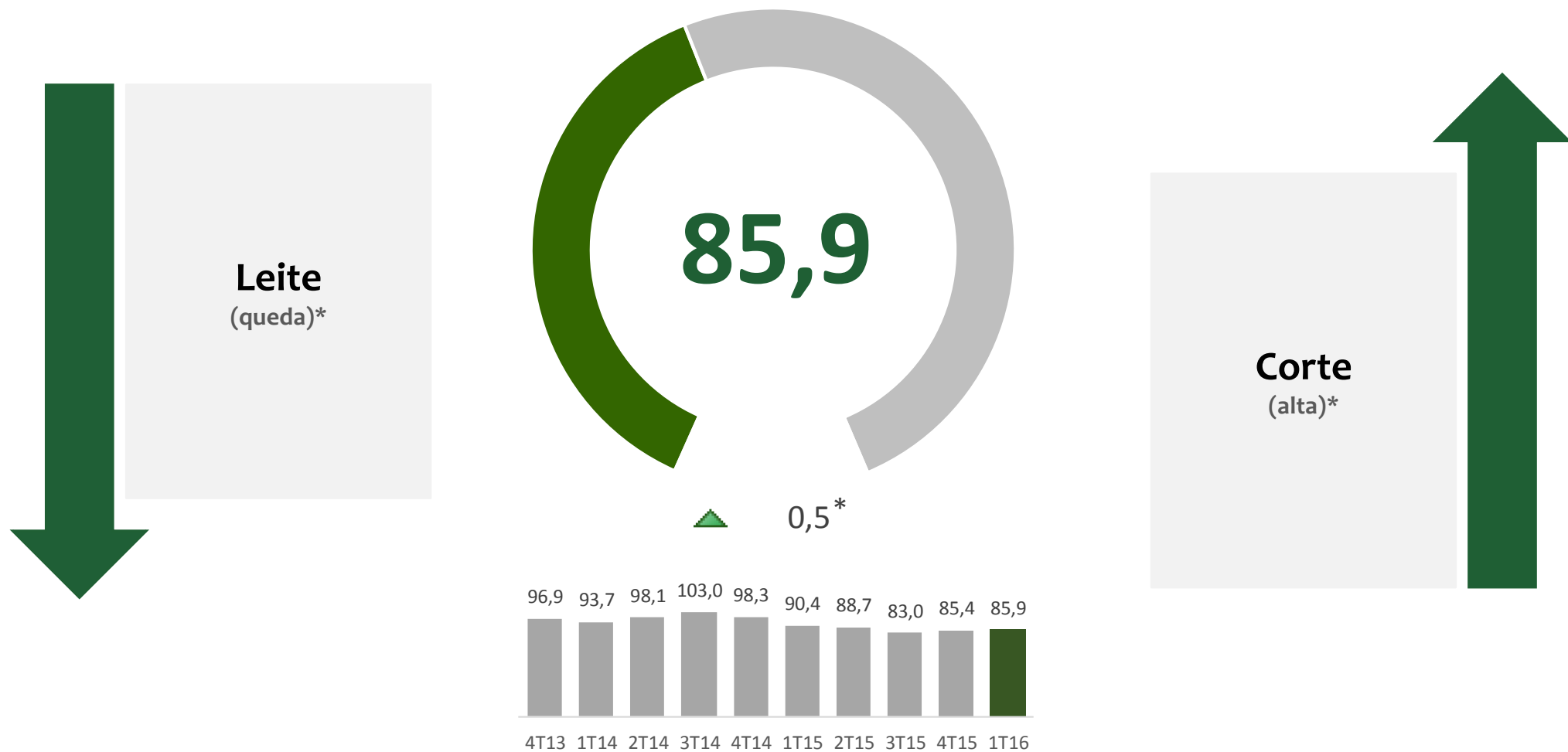
Fonte: ICAGRO – FIESP/OCB


* Variação (em pontos) em relação ao trimestre anterior

Índice de Confiança | Produtor Pecuário | Destaques

1º trimestre de 2016

Produtor Pecuário



The image shows a close-up of wheat stalks with a dark blue text overlay. The text is in white, bold, italicized font. The background is a blurred green field of wheat.

Painéis B / C
Índice de Confiança da Indústria
(Antes e Depois da Porteira)

Índice de Confiança | Indústria

1º trimestre de 2016

Antes da
Porteira*

Índice da Indústria
(Antes e Depois da Porteira)

Depois da
Porteira*

73,3

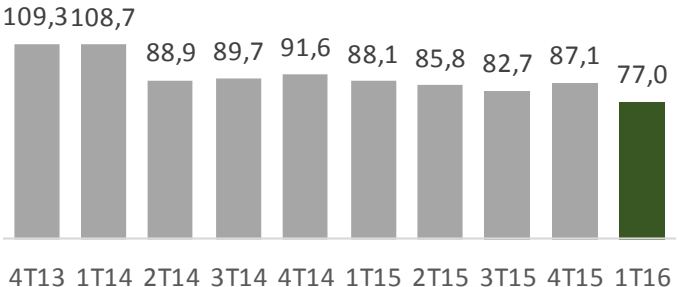
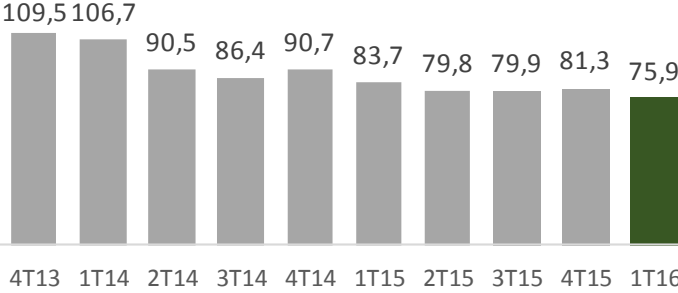
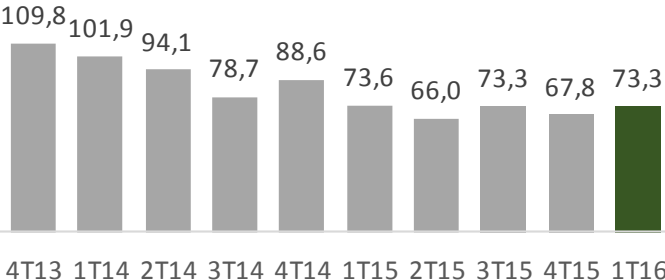
75,9

77,0

▲ 5,5**

▼ -5,4**

▼ -10,1**



Fonte: ICAGRO – FIESP/OCB


* Antes da Porteira = 30% e Depois da Porteira = 70% ** Variação (em pontos) em relação ao trimestre anterior



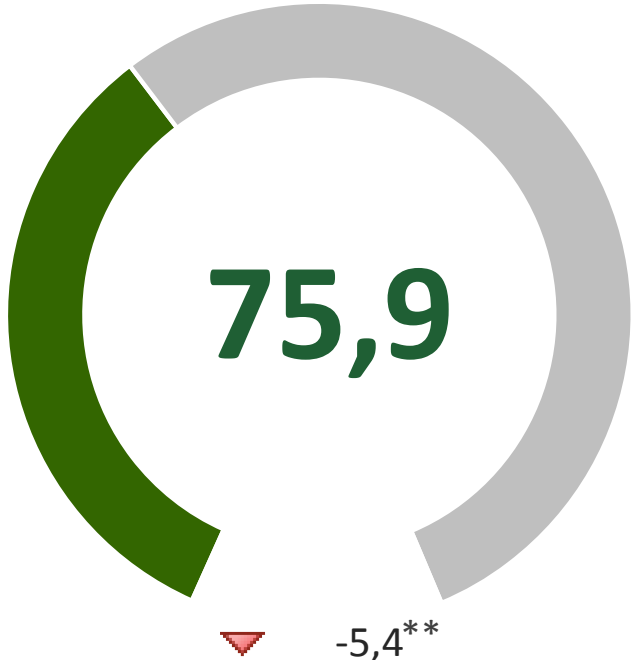
Índice de Confiança | Indústria | Destaques

1º trimestre de 2016

Índice da Indústria* (Antes e Depois da Porteira)

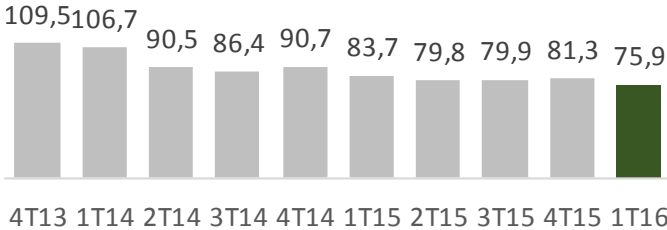


Economia do Brasil
» 41,6
(+7,7 ponto)**



Condições do Negócio
» 85,7
(+5,3 pontos)**

Setor
» 77,4
(-13,6 pontos)**




Fonte: ICAGRO – FIESP/OCB

* Antes da Porteira = 30% e Depois da Porteira = 70% ** Variação (em pontos) em relação ao trimestre anterior


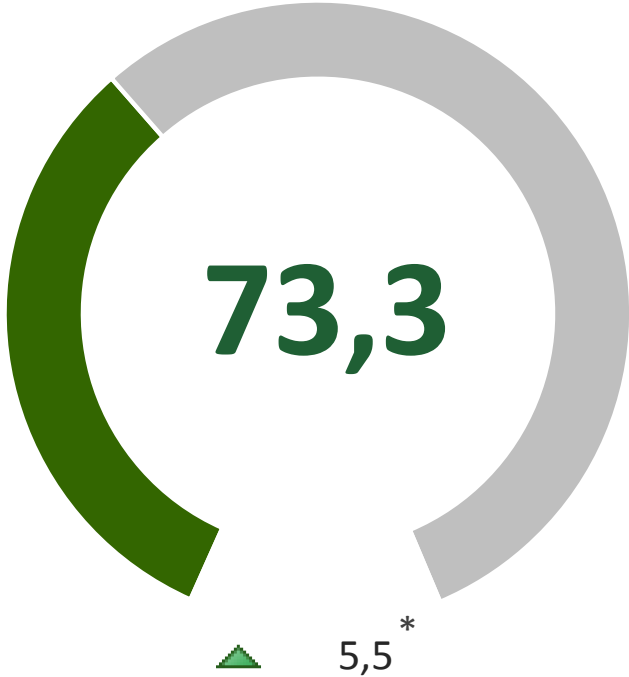
Índice de Confiança | Indústria | Destaques

1º trimestre de 2016



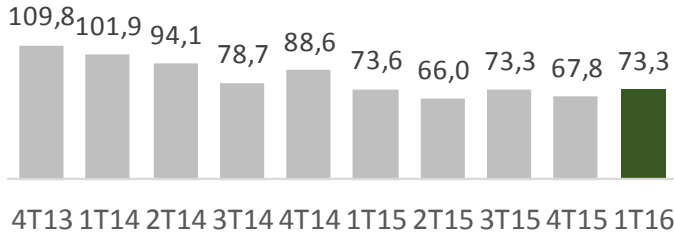
Economia do Brasil
» **41,8**
(+7,8 pontos)*

Antes da Porteira)



Condições do Negócio
» **80,0**
(+4,3 ponto)*

Região
» **77,6**
(+8,6 ponto)*



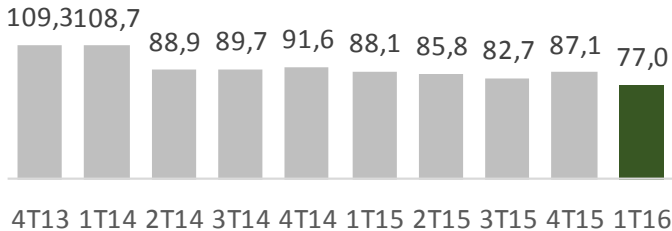
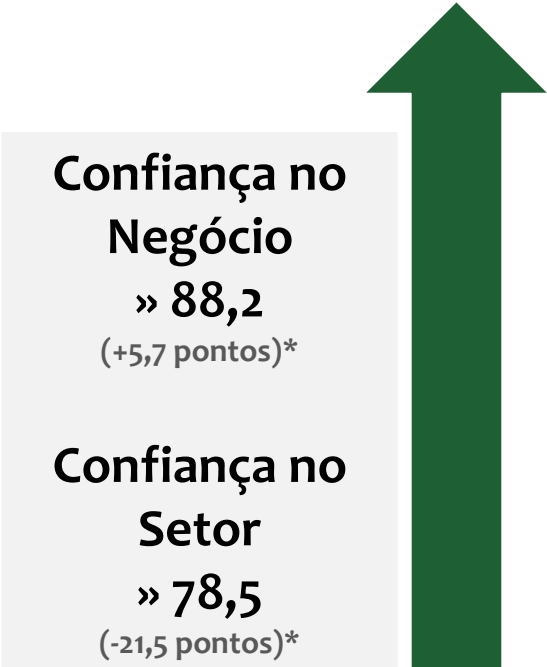
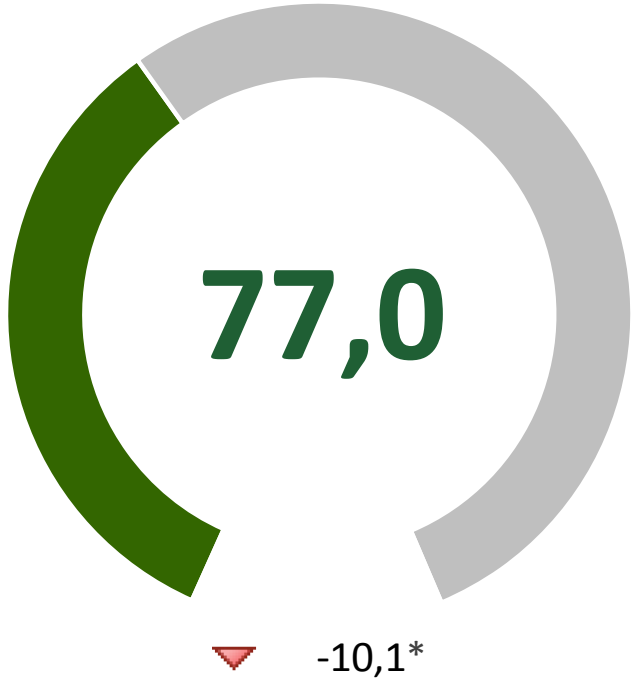
Fonte: ICAGRO – FIESP/OCB

* Variação (em pontos) em relação ao trimestre anterior

Índice de Confiança | Indústria | Destaques

1º trimestre de 2016

Depois da Porteira)



Fonte: ICAGRO – FIESP/OCB

* Variação (em pontos) em relação ao trimestre anterior

Índice de Confiança do Agronegócio

FIESP



SistemaOCB
CNCOOP - OCB - SESCOOP

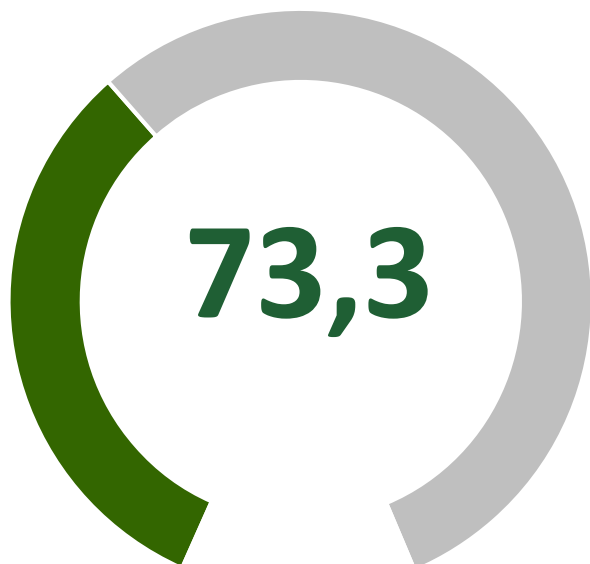
Pesquisa de campo:



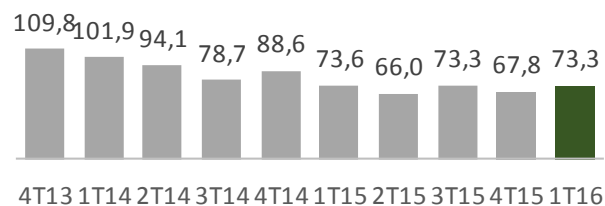
Índice de Confiança do Agronegócio* **82,6** (1º trim/16)

84,3
4º trim/15

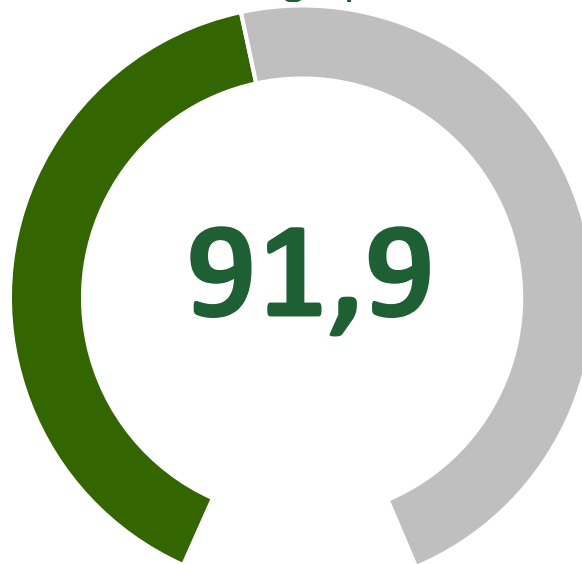
Antes da Porteira



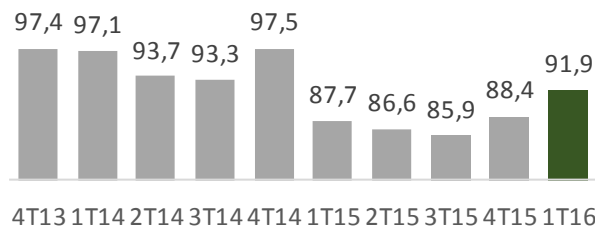
▲ 5,5**



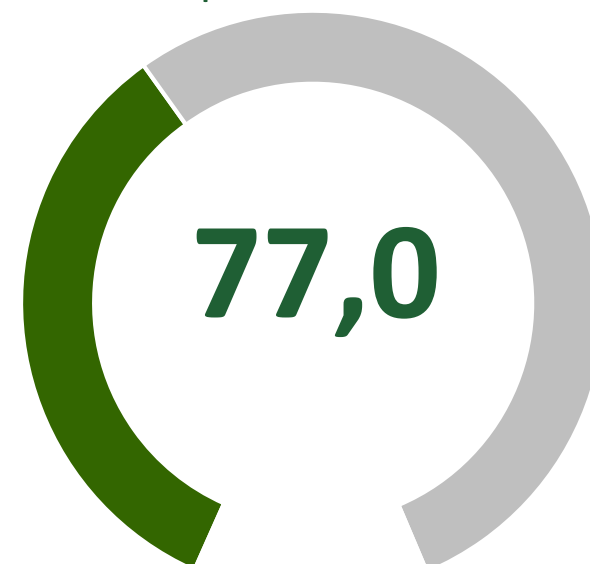
Produtor Agropecuário



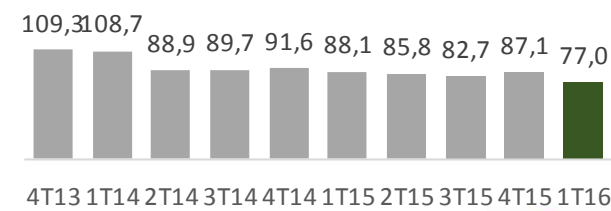
▲ 3,5**



Depois da Porteira

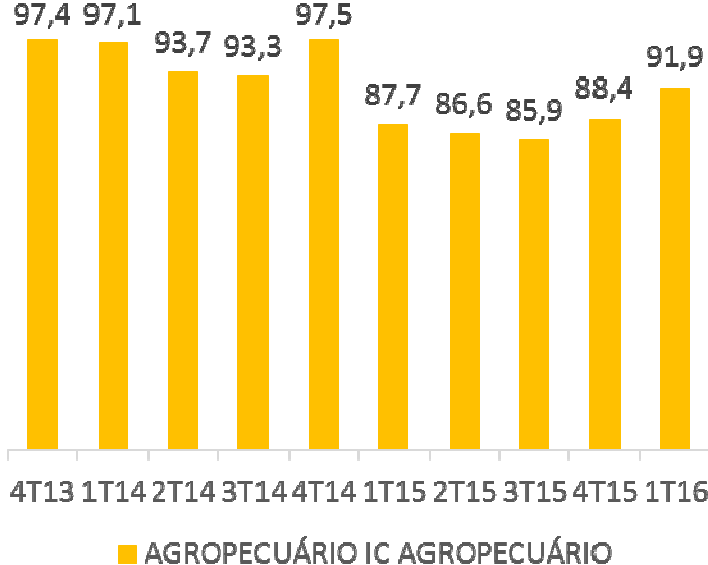
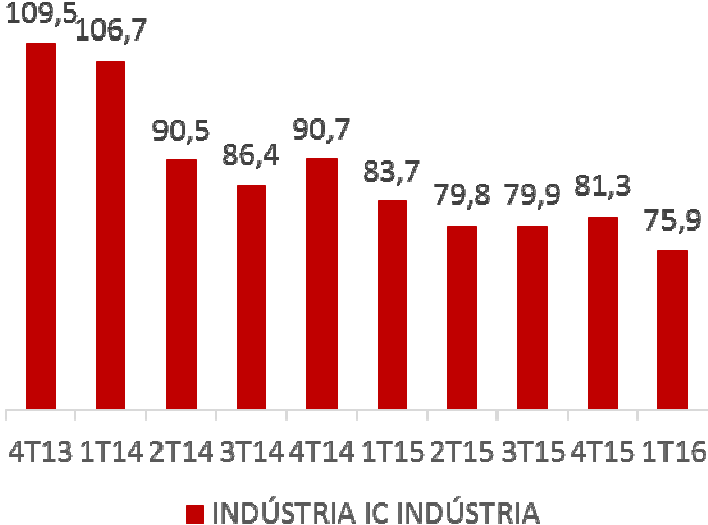
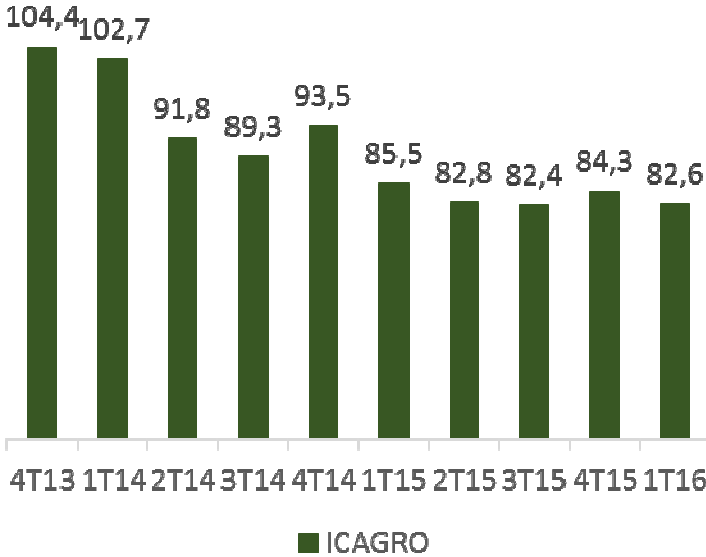


▼ -10,1**



Evolução | Índice de Confiança do Agronegócio

1º trimestre de 2016



Fonte: ICAGRO – FIESP/OCB

www.icagro.com.br

FIESP


SistemaOCB
CNCOOP - OCB - SESCOOP

Pesquisa de campo:

 **agro.ipes**
INOVANDO O AGRICULTOR & O PRODUTOR

Obrigado

FIESP


SistemaOCB
CNCOOP - OCB - SESCOOP

Pesquisa de campo:

 **agro.ipes**
INSTITUTO DE PESQUISA E EXTENSÃO